




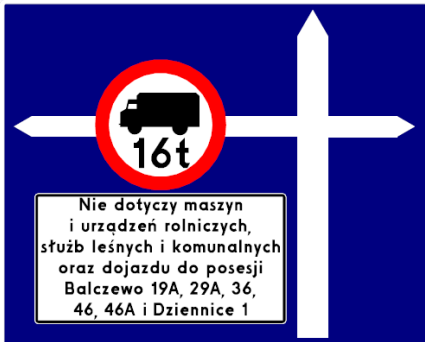







## ZESTAWIENIE ZNAKÓW DROGOWYCH I TABLIC

L.p.	Numer znaku	Ilość [szt.]	Uwagi
1.	A – 6b	2	
2.	A – 6c	2	
3.	A – 11	8	
4.	A – 30	8	
5.	B – 5	4	 16 t (na znaku)
6.	B – 33	12	40 km/h
7.		2	50 km/h
8.		10	70 km/h
9.	B – 34	2	50 km/h
10.		2	70 km/h
11.	B – 36	4	
12.	C – 9	10	Ø 800 (średni)
13.	C – 9	4	Ø 400 (mini)
14.	D – 15	1	
15.	D – 18	2	
16.	D – 46	4	
17.	D – 47	4	
18.	F	2	
19.	F	1	

20.	F	1	 <p>Nie dotyczy maszyn i urządzeń rolniczych, służb leśnych i komunalnych oraz dojazdu do posesji Balczewo 19A, 29A, 36, 46, 46A i Dziennice 1</p>
21.	F	1	 <p>Nie dotyczy maszyn i urządzeń rolniczych, służb leśnych i komunalnych oraz dojazdu do posesji Balczewo 19A, 29A, 36, 46, 46A i Dziennice 1</p>
22.	F	1	 <p>Nie dotyczy maszyn i urządzeń rolniczych, służb leśnych i komunalnych oraz dojazdu do posesji Balczewo 19A, 29A, 36, 46, 46A i Dziennice 1</p>
23.	F	1	 <p>Nie dotyczy maszyn i urządzeń rolniczych, służb leśnych i komunalnych oraz dojazdu do posesji Balczewo 19A, 29A, 36, 46, 46A i Dziennice 1</p>
24.	T – 2	2	↑ 1,0 km ↑
		2	↑ 3,0 km ↑
		2	↑ 4,0 km ↑
25.	T – 3	2	Koniec
26.	T – 3a	1	Koniec
27.	T – 6	3	
28.	T – 25a	2	
29.	T – 25c	2	
30.	T	8	Piesi

31.	T	4	<div style="border: 1px solid black; padding: 5px; text-align: center;"> <p><b>Nie dotyczy maszyn i urządzeń rolniczych, służb leśnych i komunalnych oraz dojazdu do posesji Balczewo 19A, 29A, 36, 46, 46A i Dziennice 1</b></p> </div>
32.	T – 30b	2	
33.	U – 1a	300	
34.	U – 1b	30	
35.	U – 2	6	Ø 120 mm (metal)
36.	U – 3c	2	2400 mm
		2	3000 mm
37.	U – 3d	2	2400 mm
		2	3000 mm
38.	U – 4b	6	
39.	U – 6a	10	
40.	U – 6b	4	
41.	U – 9a	8	
42.	U – 9b	8	
43.	U – 12c	30	Ø 120 mm (metal)
44.	U – 18a	11	lustro akrylowe fi 800 mm
45.	U – 21 a/b	10	z podstawą gumową min. 15 kg
46.	U – 21 a/b	10	z podstawą gumową min. 25 kg
47.	U – 23c	50	
48.	Taśma Band IT	5	Wymiary: 12,7 mm x 0,76 mm x 30,5 m
49.	Lizak policyjny - tarcza do kierowania ruchem	10	
50.	Punktowe elementy odblaskowe	200	Długość: 90 mm Szerokość: 100 mm wysokość: 15 mm  Wymiar każdego odblasku 70x25 mm
51.	Klej bitumiczny do stosowania na gorąco przeznaczony do montażu punktowych elementów odblaskowych tzw. "kocich oczek"	30 kg	opakowanie max po 10 kg
52.	Taśma ostrzegawcza	15 10	szerokość 80 mm - 100 mb w rolce szerokość 80 mm - 500 mb (rolka w kartonie)
53.	Bariera typ "A" żółta	10	

			Bariera wykonana z rury ocynkowanej, lakierowana proszkowo. długość 2000 mm, śr. 60,3 Wysokość całkowita/wysokość nad ziemią - 1600/1100 mm Rura dolna/poprzeczka - średnica 48,3 mm
54.	folia odblaskowa biała	10 mb	szer. 123 cm I generacja
55.	folia odblaskowa zielona	10 mb	szer. 123 cm I generacja
56.	taśma unieważniająca treść znaku	2	75mm/33 mb (fluorescencyjny pomarańczowy pas na czarnym tle)
57.	folia magnetyczna	10	 czarny napis SŁUŻBA DROGOWA na żółtym tle o wymiarach 1000 mm x 100 mm
58.	folia magnetyczna	4	<b>ODPADY</b> czarny napis ODPADY na białym tle o wymiarach 300 mm x 400 mm

## Znaki typu E

E-4 (h wielkiej litery 132 mm)

**Chrosno**

Znak dwustronny wykonać na jednej tablicy w ramce na całości obwodu z rury ocynkowanej  $\frac{3}{4}$  cala. Przedmiotowy znak ma być montowany przez nasadzenie na słupek drogowy 1,5 cal. Znak o długości do 1200 mm prosimy wykonać na 1 słupek drogowy.

### Nazwy miejscowości (bez słupków)

L.p.	E – 17a	E – 18a	Ilość	Uwagi
1	Kościelec	Kościelec	2	dwustronne
2	Batkowo	Batkowo	1	dwustronne
3	Cykowo	Cykowo	2	dwustronne

Znaki E – 17a, E – 18a prosimy wykonać na jednej tablicy (z jednej strony E – 17a, z drugiej E – 18a) w ramce na całości obwodu z rury ocynkowanej  $\frac{3}{4}$  cala. Przedmiotowe znaki mają być montowane przez nasadzenie na słupek drogowy 1,5 cal. Znaki o długości do 1200 mm prosimy wykonać na 1 słupek drogowy. Wielkość wielkiej litery 162 mm.

L.p.	E – 17a	E – 18a	Ilość	Uwagi
1	Komaszyce		1	jednostronne bez ramki
2		Komaszyce	1	jednostronne bez ramki
3	Mielno		1	jednostronne bez ramki
4		Mielno	1	jednostronne bez ramki

**Znaki drogowe i urządzenia zabezpieczające muszą być dostosowane do dróg kategorii powiatowej zgodnie z Rozporządzeniem Ministra Infrastruktury z dnia 3 lipca 2003 r. w sprawie szczegółowych warunków technicznych dla znaków i sygnałów drogowych oraz urządzeń bezpieczeństwa ruchu drogowego i warunków ich umieszczania na drogach (Dz. U. z 2019 r., poz. 2311, tj.).**