

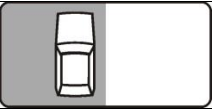










ZESTAWIENIE ZNAKÓW DROGOWYCH I TABLIC

Lp.	Numer znaku	Ilość [szt.]	Uwagi
1.	A – 1	1	
2.	A – 2	1	
3.	A – 3	1	
4.	A – 6a	2	
5.	A – 7	12	folia II generacji
6.	A – 12c	2	
7.	A – 17	1	
8.	A – 29	2	
9.	A – 30	22	
10.	B – 20	5	folia II generacji
11.	B – 21	1	
12.	B – 25	2	
13.	B – 26	12	
14.	B – 33	6	70 km/h
15.	B – 34	5	70 km/h
16.	C – 9	1	
17.	D – 1	20	
18.	D – 2	5	
19.	D – 15	5	
20.	T	5	Stop 50 m
21.	T	2	Piesi
22.	T – 6d	1	
23.	T – 14	4	
24.	T – 18a	20	
25.	T-30i	2	
26.	U – 3c	1	3000 mm
27.	U – 3d	1	3000 mm
28.	U – 6a	2	
29.	U – 12c	16	Ø 120 mm (metal)
30.	E-5a	1	

31.	E-5a	1	
32.	F-4	1	
33.	F-10	1	
34.	F-10	1	
35.	F-10	1	
36.	separator SP/cz	20	 czarny z żółtymi elementami odblaskowymi wraz elementami montażowymi 100x24x8
37.	folia magnetyczna	10	 czarny napis SŁUŻBA DROGOWA na żółtym tle o wymiarach 1000 mm x 100 mm

Znaki drogowe i urządzenia zabezpieczające muszą być dostosowane do dróg kategorii powiatowej zgodnie z Rozporządzeniem Ministra Infrastruktury z dnia 3 lipca 2003 r. w sprawie szczegółowych warunków technicznych dla znaków i sygnałów drogowych oraz urządzeń bezpieczeństwa ruchu drogowego i warunków ich umieszczania na drogach (Dz. U. z 2019 r., poz. 2311, tj.).