

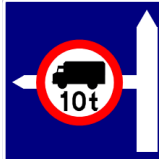


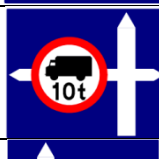




ZESTAWIENIE ZNAKÓW DROGOWYCH I TABLIC

Znaki drogowe i urządzenia zabezpieczające muszą być dostosowane do dróg kategorii powiatowej zgodnie z Rozporządzeniem Ministra Infrastruktury z dnia 3 lipca 2003 r. w sprawie szczegółowych warunków technicznych dla znaków i sygnałów drogowych oraz urządzeń bezpieczeństwa ruchu drogowego i warunków ich umieszczenia na drogach.

Znaki drogowe i urządzenia bezpieczeństwa ruchu drogowego należy wykonać zgodnie z poniższym zestawieniem. Jeżeli w zestawieniu nie ma podanego wymiaru należy przyjąć odpowiedni rozmiar znaku dla dróg powiatowych zgodnie z rozporządzeniem.

Lp.	Typ	Wymiar	Folia	Ilość [szt.]	Uwagi
1.	A – 2	a=900	I	6	
2.	A – 3	a=900	I	6	
3.	A – 18b	a=900	I	20	
4.	A – 30	a=900	I	20	
5.	B – 2	Ø 800	I	4	
6.	B – 5	Ø 800	I	4	10 t
7.	B – 16	Ø 800	I	1	3,7 m
8.	B – 20	800	II	10	
9.	B – 33	Ø 800	I	10	40 km/h
10.	B – 33	Ø 800	I	10	50 km/h
11.	B – 33	Ø 800	I	12	60 km/h
12.	B – 33	Ø 800	I	10	70 km/h
13.	B – 34	Ø 800	I	8	60 km/h
14.	B – 34	Ø 800	I	2	70 km/h
15.	C – 9	Ø 800	I	10	
16.	C – 9	Ø 600	I	10	
17.	D – 6	600x600	II	10	
18.	D – 15	600x750	I	10	
19.	D – 46	900x420	I	10	
20.	D – 47	900x420	I	8	
21.	E - 4	-	I	1	 (h wielkiej litery 132 mm)
22.	E - 4	-	I	1	 (h wielkiej litery 132 mm)
23.	E-17a:				jednostronne, <i>bez słupków i obejm,</i> wielkość wielkiej litery 162 mm.
24.	Lisewo Kościelne	I	3		
25.	Dziennice	I	2		
26.	Balczewo	I	2		
27.	Ściborze	I	3		
28.	Kłopot	I	2		
29.	Szadłowice	I	3		
30.	Marcinkowo	I	3		
31.	Liszkowice	I	2		
32.	Mierogoniewice	I	3		

33.	Rejna		I	1	
34.	Modliborzyce		I	1	
35.	Zawiszyn – Rojewice		I	2	
36.	Sosnówiec		I	1	
37.	Rybitwy		I	1	
38.	Radłowo		I	1	
39.	Jaksice		I	3	
40.	Żelechlin		I	2	
41.	Stara Wieś		I	2	
42.	E – 18 a		I		
43.	Lisewo Kościelne		I	3	
44.	Dziennice		I	2	
45.	Balczewo		I	2	
46.	Ściborze		I	3	
47.	Kłopot		I	2	
48.	Szadłowice		I	3	
49.	Marcinkowo		I	3	
50.	Liszkowice		I	2	
51.	Mierogoniewice		I	3	
52.	Rejna		I	1	
53.	Modliborzyce		I	1	
54.	Zawiszyn – Rojewice		I	2	
55.	Sosnówiec		I	1	
56.	Rybitwy		I	1	
57.	Radłowo		I	1	
58.	Jaksice		I	3	
59.	Żelechlin		I	2	
60.	Stara Wieś		I	2	
					<p>jednostronne, bez słupków i obejm, wielkość wielkiej litery 162 mm.</p>
61.	F – 6	-	I	1	
62.	F – 6	-	I	1	
63.	F – 6	-	I	1	
64.	F – 6	-	I	1	
65.	F – 6	-	I	1	
66.	T – 1	600x250	I	20	„Piesi”
67.	T – 1	600x250	I	6	„100 m”
68.	T – 2	750x250	I	4	„4,0 km”
69.	T – 2	750x250	I	6	„1,5 km”
70.	T – 3	800x250	I	20	„Koniec”
71.	T – 3	600x400	I	6	„Stop 50 m”

72.	U – 1a	-		150	
73.	U – 3a	-	I	10	
74.	U – 3b	-	I	10	
75.	U – 3c	600x2400	I	2	
76.	U – 3c	600x3000	I	1	
77.	U – 5a	-	I	10	
78.	U – 6a	500x750	I	16	
79.	U – 11a	-		40	<p>Bariera szczeblinkowa kolor szary L – 2000 cm H – 1600</p> 
80.	U – 11a	-		20	<p>Bariera szczeblinkowa kolor szary L – 2000 cm H – 1200</p>
81.	U – 12c	-		180	
82.	U – 18a	Ø 800		20	
83.	U – 18b	800x600		10	